



华宝证券股份有限公司

2025 年年度报告信息披露信息

二〇二六年四月

目录

一、公司基本情况.....	3
二、股东情况.....	4
三、公司历史沿革.....	4
四、公司组织结构.....	5
五、公司证券营业部及其他分支机构数量和分布情况.....	6
六、员工情况.....	7
七、公司资产质量、流动性情况、负债状况及重要的投融资活动....	8
八、公司各项业务的经营概况和业内竞争情况分析.....	10
九、财务报表被会计师事务所出具非标准审计意见的说明（如有）	11
十、内部控制自我评价报告结论和注册会计师对内部控制的意见..	11
十一、董事、监事和高级管理人员薪酬情况.....	12
十二、公司履行社会责任的工作情况.....	12
十三、审计报告正文以及经审计财务报表（不含附注）	14

一、公司基本情况

1、公司法定中文名称：华宝证券股份有限公司

公司法定英文名称：HWABAO SECURITIES CO., LTD.

公司中文简称：华宝证券

2、公司法定代表人：刘加海

公司总裁：熊伟

3、注册资本：400,000 万元

净 资 本：829,330.42 万元

4、经营范围：

一般项目：证券公司为期货公司提供中间介绍业务。（除依法须经批准的项目外，凭营业执照依法自主开展经营活动）

许可项目：证券业务（证券经纪；证券投资咨询；证券自营；证券资产管理；融资融券；代销金融产品；证券承销与保荐；与证券交易、证券投资活动有关的财务顾问业务）；证券投资基金销售服务。（依法须经批准的项目，经相关部门批准后方可开展经营活动，具体经营项目以相关部门批准文件或许可证件为准）。

5、注册地址：中国（上海）自由贸易试验区浦电路 370 号 2、3、4 层

办公地址：中国（上海）自由贸易试验区浦电路 370 号 2、3、4 层

邮政编码：200122

国际互联网网址：www.cnhbstock.com

电子信箱：hbzq@cnhbstock.com

6、公司董事会秘书：任权

联系地址：中国（上海）自由贸易试验区浦电路 370 号 2、3、4 层

电话：021-20321056

传真：021-68777222

电子信箱：hbzq@cnhbstock.com

二、股东情况

1、报告期末公司股东数量：2家

2、持有公司5%以上（含5%）股份（股权）的股东情况：

股东名称	股份数（股）	占总股本比例	出资方式	出资时间
华宝投资有限公司	3,322,710,566.00	83.0678%	净资产折股	2021年2月26日
华宝信托有限责任公司	677,289,434.00	16.9322%	净资产折股	2021年2月26日
合计	4,000,000,000.00	100.00%	-	-

注：华宝投资有限公司、华宝信托有限责任公司为中国宝武钢铁集团有限公司的控股子公司。

报告期内，公司股东无股权增减变动情况，所持股份无质押或冻结情况。

三、公司历史沿革

华宝证券股份有限公司（以下简称：公司）是经中国证监会批准，在原富成证券经纪有限公司重组及更名的基础上，经过股份制改制成立的一家证券公司。

2002年3月，原富成证券经纪有限公司开业，注册地上海。

2007年2月，华宝信托有限责任公司完成对原富成证券经纪有限公司重组及新老股东的股权转让工作。

2007年3月，原富成证券经纪有限公司完成减资并增资，注册资本变更为人民币5亿元。

2007年6月，更名为“华宝证券经纪有限责任公司”。

2008年12月，住所变更为“上海市浦东新区陆家嘴环路166号未来资产大厦23层”。

2009年8月，更名为“华宝证券有限责任公司”，住所变更为“上海市浦东新区陆家嘴环路166号27层”。

2010年12月，完成增资，注册资本变更为人民币15亿元。

2012年2月，住所变更为“上海市浦东新区世纪大道100号57层”。

2015年4月，中国证监会批准华宝证券有限责任公司的增资申请，注册资本变更为人民币40亿元。

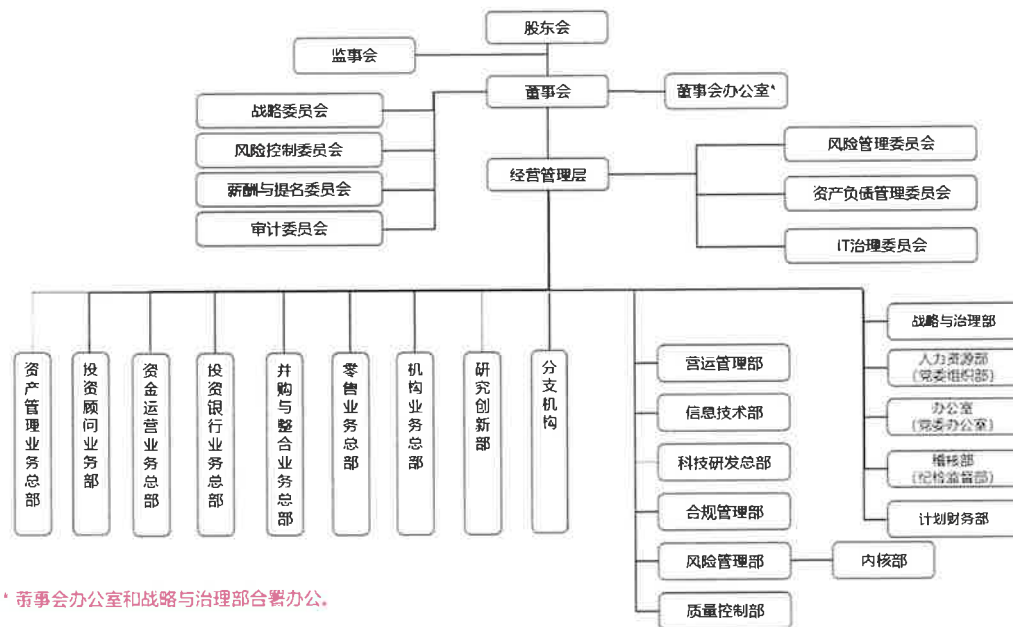
2015年12月，住所变更为“中国（上海）自由贸易试验区世纪大道100号57层”。

2021年3月，经股份制改制，更名为“华宝证券股份有限公司”。

2021年12月，住所变更为“中国（上海）自由贸易试验区浦电路370号2、3、4层”。

四、公司组织结构

报告期末，公司内部组织结构如下图所示：



五、公司证券营业部及其他分支机构数量和分布情况

序号	营业部名称	注册省市	地址
1	北京分公司	北京市	北京市海淀区海淀大街8号10层A1区
2	山东分公司	山东省 济南市	山东省济南市历下区姚家街道经十路11111号华润大厦4827、4828室
3	湖南分公司	湖南省 长沙市	湖南省长沙市岳麓区观沙岭街道茶子山东102号浦发金融大厦第十一层A区
4	北京建外大街证券营业部	北京市	北京市朝阳区建国门外大街丙12号楼1层102单元及17层1701内1903单元
5	成都天府大道证券营业部	四川省 成都市	中国（四川）自由贸易试验区成都市高新区天府大道北段1199号3栋2105、2106号
6	福州江滨中大道证券营业部	福建省 福州市	福建省福州市台江区鳌峰街道江滨中大道380号宝地广场主楼1506-1室
7	广州花城大道证券营业部	广东省 广州市	广州市天河区花城大道85号2801房之自编06A单元
8	杭州学院路证券营业部	浙江省 杭州市	浙江省杭州市西湖区翠苑街道学院路77号黄龙国际中心4号楼7层702、703室
9	合肥潜山路证券营业部	安徽省 合肥市	安徽省合肥市蜀山区潜山路111号华润大厦A座9层904室
10	南京淮海路证券营业部	江苏省 南京市	南京市秦淮区淮海路50号（14层）-2
11	宁波甬江大道证券营业部	浙江省 宁波市	浙江省宁波市鄞州区甬江大道168号6幢48号005幢（2-1）
12	厦门吕岭路证券营业部	福建省 厦门市	厦门市思明区吕岭路1739号创想中心B座1701、1702
13	上海大连路证券营业部	上海市	上海市杨浦区大连路688号501室
14	上海东大名路证券营业部	上海市	上海市虹口区东大名路558号16楼05A单元、05B单元、05C单元
15	上海浦东新区浦电路证券营业部	上海市	中国（上海）自由贸易试验区浦电路370号一层101单元
16	上海徐汇区淮海中路证券营业部	上海市	上海市徐汇区淮海中路1325号1幢1004-1006室
17	深圳前海证券营业部	广东省 深圳市	深圳市前海深港合作区南山街道桂湾三路91号景兴海上大厦1605-2、1606、1607
18	深圳福华一路证券营业部	广东省 深圳市	深圳市福田区福田街道福安社区中心四路1号嘉里建设广场T1座1602B

19	苏州苏州大道西证券营业部	江苏省 苏州市	中国（江苏）自由贸易试验区苏州片区 苏州工业园区苏州大道西9号中海财富 中心1幢1501-B
20	武汉建设大道证券营业部	湖北省 武汉市	武汉市江汉区建设大道737号广发银行 大厦1栋21层2-4室
21	长沙茶子山东路证券营业部	湖南省 长沙市	湖南省长沙市岳麓区茶子山东路102号 浦发金融大厦第十一层A区
22	重庆江北嘴证券营业部	重庆市	重庆市江北区庆云路2号6-2、6-3
23	舟山港航国际大厦证券营业部	浙江省 舟山市	浙江省舟山市定海区千岛街道定沈路 619号港航国际大厦A座一楼西区、十 九楼A1903、A1904-3、A1904-2-2、 A1904-2-3室

注：本表为截至2025年12月31日持有经营证券期货业务许可证的分支机构。

六、员工情况

报告期末，公司共有员工800人。员工结构如下：

1、员工专业结构：

专业结构	人数	占比
党委书记、董事长	1	0.12%
党委委员	2	0.25%
高级管理人员	6	0.75%
投资银行人员	67	8.37%
零售管理业务人员	288	36.00%
研究人员	19	2.38%
自有资金投资（证券自营）、融资业务人员	68	8.50%
资产管理业务人员	63	7.88%
机构业务人员	22	2.75%
投资顾问业务人员	6	0.75%
合规风控内核纪检监督稽核人员	38	4.75%
财务人员	25	3.12%
行政人事党群人员	31	3.88%
营运管理业务人员	56	7.00%
信息技术人员	108	13.50%

注：1名党委委员同时担任高级管理人员，统计在党委委员类别中。

2、员工受教育程度：

教育程度	人数	占比
研究生以上	381	47.63%
本科	400	50.00%
专科	17	2.12%
中专以下	2	0.25%

七、公司资产质量、流动性情况、负债状况及重要的投融资活动

(一) 资产质量

资产状况分析表

单位：万元

资产	2025 年末 金额	2024 年末 金额	2025 年末 占总资产比	2024 年末 占总资产比	占比 增减
货币类资产	1,242,184	1,044,895	36.88%	37.11%	-0.23%
证券类金融资产	1,305,477	1,046,539	38.76%	37.17%	1.59%
信用业务资产	430,740	346,177	12.79%	12.29%	0.49%
固定资产等非流动资产	39,866	54,039	1.18%	1.92%	-0.74%
其他	349,969	324,236	10.39%	11.51%	-1.12%
资产合计	3,368,236	2,815,885	100.00%	100.00%	

特别说明：本报告中所列出的数据可能因四舍五入原因而与根据本报告中所列示的相关单项数据的运算结果在尾数上略有差异。

2025 年末资产总额较上年末增加主要是货币类资产、证券类金融资产及信用业务资产规模有所增加。

从资产结构看，2025 年末各类资产占比与上年末相比无较大变化。公司所持资产大多为流动资产，固定资产等非流动资产占总资产比例仅为 1.18%。公司已按企业会计准则的规定，足额计提了各项资产减值准备。公司资产质量较好、流动性好，变现能力强。

(二) 负债情况

负债状况分析表

单位：万元

负 债	2025 年末 金 额	2024 年末 金 额	2025 年末 占总负债比	2024 年末 占总负债比	占比 增减
应付短期融资款	360,069	226,849	12.98%	9.96%	3.02%
应付债券	198,015	266,323	7.14%	11.69%	-4.55%
卖出回购金融资产款	361,706	332,245	13.03%	14.58%	-1.55%
代理买卖证券款	1,139,050	871,775	41.05%	38.27%	2.78%
交易性金融负债及衍生金融负债	8,760	29,967	0.32%	1.32%	-1.00%
拆入资金	150,478	155,388	5.42%	6.82%	-1.40%
应付职工薪酬	32,886	18,618	1.19%	0.82%	0.37%
其他	523,981	376,924	18.88%	16.55%	2.33%
负债合计	2,774,945	2,278,088	100.00%	100.00%	

2025 年末负债总额较上年末增加主要是代理买卖证券款、应付短期融资款及其他负债规模有所增加。

从负债结构看，应付债券占比下降，主要是由于本年有 10 亿公司债券到期兑付。除客户保证金因素外，公司资产负债率为 73.39%，较 2024 年末略有上升。公司无到期未偿还债务和对外担保情况，公司偿债能力强，未来面临的财务风险低，财务状况稳健。

（三）流动性情况

2025 年度，公司现金净流入 188,397.16 万元，经营活动产生的现金流量净流出 107,249.74 万元，投资活动产生的现金流量净流出 6,431.71 万元，筹资活动产生的现金流量净流入 302,097.48 万元。

经营活动产生的现金流量净额较上年变动原因主要是为交易目的而持有的金融资产净增加额增加 343,355.84 万元，为代理买卖证券收到的现金净额减少 39,327.43 万元，支付其他与经营活动有关的现金增加 105,352.12 万元。

投资活动产生的现金流出主要为购建固定资产、无形资产和其他长期资产支付的现金，共计 6,441.76 万元。

筹资活动产生的现金流量净额较上年变动原因主要是主要为公

司发行债券收到的现金净流入增加 84,501.00 万元，收到借入次级债务的现金净流入增加 270,000.00 万元，偿还债务支付的现金流出增加 65,283.00 万元。

（四）重要的投融资活动

公司经营稳健、信用记录良好、外部融资渠道通畅。报告期内，共获得 30 余家金融机构、总额度超 410 亿元的授信；通过自有平台、加深银行合作，不断挖掘市场低成本资金。报告期内，发行短期融资券 4 期，合计融资 23 亿元，借入次级债务 27 亿元。报告期末，公司无重大到期未偿还的债务，风险可控，偿债能力强。

八、公司各项业务的经营概况和业内竞争情况分析

报告期内，权益市场整体回暖，公司自营投资稳中有进，在坚持稳健收益基础上，不断调整自有资金运用方向：固定收益业务不断创新突破交易策略，灵活运用含权品种，合理控制久期与信用风险敞口；权益投资业务积极落实长期资本入市要求，持续深研并加大高股息资产配置和波段操作，实现风险收益有效平衡；资本中介业务深度聚焦客户需求，以专业能力为核心驱动力，持续推进业务创新与协同增效，成功落地首单挂钩天然橡胶的“保险+证券”业务，践行普惠金融和服务“三农”精神；积极参与碳交易业务的同时，综合运用专业能力助力企业提升碳资产管理水平和开发 CCER 方法学，服务实体经济绿色低碳转型。

财富管理业务践行买方服务理念，聚焦有效客户数量和资产规模增长，持续提升客户运营和服务水平，优化客户体验，做深做精传统业务。强化买方投顾能力建设，巩固 ETF、基金投顾等细分领域的行业竞争优势，逐步向全账户、全资产的大投顾迈进。

资产管理业务持续加大渠道端资源投入，重点发展高创收的零售渠道业务。围绕集团金融资源、集团员工的零售理财、集团公司和有授权子公司及央国企朋友圈、集团及子公司资产盘活加强护城河业务拓展。

聚焦优化收入结构，完善并丰富产品线建设，布局“固收+”和指数类产品。持续推进投研能力建设，深化与银行、保险等专业资管机构的合作，构建“定制化投研驱动+产品载体”的机构业务服务模式。

投资银行业务坚持走产融结合的特色化投行业务方向，围绕宝武集团产业转型升级，聚焦产业并购、市值管理、专业化整合、ESG等投行服务，发挥集团内战略价值。通过产业研究与投行服务相结合的模式，做深做实基于钢铁及轻金属行业的产业研究服务，形成集团内品牌影响力。

九、财务报表被会计师事务所出具非标准审计意见的说明（如有）

会计师事务所对公司财务报表出具标准无保留审计意见。

十、内部控制自我评价报告结论和注册会计师对内部控制的意见

（一）内部控制自我评价报告结论

根据公司财务报告内部控制重大缺陷的认定情况，于内部控制评价报告基准日，不存在财务报告内部控制重大缺陷，董事会认为，公司已按照企业内部控制规范体系和相关规定的要求在所有重大方面保持了有效的财务报告内部控制。

根据公司非财务报告内部控制重大缺陷认定情况，于内部控制评价报告基准日，公司未发现非财务报告内部控制重大缺陷。

自内部控制评价报告基准日至内部控制评价报告发出日之间未发生影响内部控制有效性评价结论的因素。

内部控制审计意见与公司对财务报告内部控制有效性的评价结论一致。

内部控制审计报告对非财务报告内部控制重大缺陷的披露与公司内部控制评价报告披露一致。

（二）内部控制专项审核报告结论

华宝证券股份有限公司按照《企业内部控制基本规范》及相关规定于2025年12月31日在所有重大方面保持了有效的财务报告内部控制。

本结论是在受到审核报告中指出的固有限制的条件下形成的。

十一、董事、监事和高级管理人员薪酬情况

公司董事、监事的薪酬构成、标准、发放方式及调整分别由董事会、监事会提出方案，报公司股东会批准后实施。公司根据董事、监事的身份和工作性质，以及所承担的责任、风险、压力等，确定不同的年度薪酬构成及标准。公司高级管理人员的薪酬构成、标准、发放方式及调整由公司董事会决定。

董事、监事、高级管理人员薪酬发放情况

单位：元

项目	年度应发薪酬	非现金薪酬
董事合计	3,835,633.00	无
其中：独立董事	300,000.00	无
监事合计	766,852.87	无
高级管理人员合计	10,462,030.00	无

注：报告期内，因公司监事会改革，存在同一人先后担任职工监事、职工董事的情形，以其担任对应职务期间的薪酬分别统计在监事薪酬、董事薪酬中。

公司高级管理人员年度考核绩效奖金的40%将延期支付，具体按照《证券公司治理准则》和公司章程所规定的延期支付指导意见执行。

十二、公司履行社会责任的工作情况

（一）贯彻金融“五篇大文章”，践行金融企业社会担当

公司以高度的社会责任感和使命感，坚持履行企业社会责任，通过“一司一县”结对帮扶，参与证券行业促进乡村振兴公益行动等深度融

入乡村振兴大局。全年公司在6个帮扶领域，推进帮扶项目26个，累计投入公益资金650万元。通过创新服务模式、整合资源优势，为乡村发展注入新动能。

公司深入贯彻金融“五篇大文章”要求，响应普惠金融的号召，在云南江城县成功落地首单橡胶“保险+证券”业务，为当地胶农提供了抵御市场风险的“安全网”，探索出金融资源直达农业经营主体的新路径，切实将普惠金融的国家战略转化为守护农民利益、稳固产业发展的坚实力量。

（二）强化党建引领，推动投资者教育与国民教育深度融合

公司第三党支部与上海财经大学财税投资学院（原公共经济与管理学院）签订党建共建合作协议，协同开展“党建+投教”系列主题活动。通过发挥党建工作的引领作用，将投资者教育理念有机融入高校校园文化建设，着力培育青年学生树立科学理性的财富管理意识与风险防范观念。

公司深入贯彻落实中国证券业协会“投资者教育进百校”专项工作部署，紧密围绕投资者教育纳入国民教育体系的国家战略目标，系统研判金融政策改革动向与行业创新发展趋势。在此基础上，公司携手上海财经大学、中央财经大学、厦门理工学院、上海杉达学院及福州理工学院等五所高等院校，共同创建“AI+金融”实践能力提升专项课程。该项目累计吸引逾200名在校生参与学习，特色课程《AI时代下证券行业买方投顾》已成功纳入合作院校学分认定体系，有效实现了产业实践与专业教学的深度协同发展。

（三）坚守投资者需求导向，全面提升投教服务质量与覆盖效能

公司系统实施“四走进”专项投教行动（即走进集团、走进社区、走进百校、走进营业部），围绕金融知识普及、金融诈骗防范等核心主题，全年累计开展线上线下融合式直播活动及实地走访宣讲129场次，



吸引超2万人次参与。该系列举措既构建了投资者学习交流的常态化平台，更有效推动了投教工作的广泛普及与深度渗透。

聚焦社会公众风险防控能力建设，公司切实履行金融风险防范与投资者权益保护职责，成功主办“2025年中国证券业防非健康跑·华宝证券站”大型公益活动。活动覆盖全国31个省（自治区、直辖市）的290个地级及以上城市，吸引逾万名投资者报名参与，通过运动赋能投教的创新形式，显著提升了公众对非法证券期货活动的识别与防范意识。

在传播模式创新方面，公司持续探索多元化宣传路径，着力构建全媒体投教矩阵。通过官方网站、微信公众号、视频号、小红书、抖音等主流新媒体平台，系统性制作主题漫画视频及“投保投教活动”专题推文，常态化开展政策解读、知识科普与风险提示“微课堂”，有效延伸了投教服务的触达边界。截至目前，相关内容累计阅读量突破50万人次，切实提升了投资者对金融市场规则的理解深度与风险认知水平。

十三、审计报告正文以及经审计财务报表（不含附注）

华宝证券股份有限公司


2026年4月

华宝证券股份有限公司

2025 年度审计报告

目 录

一、审计报告	第 1—3 页
二、财务报表	第 4—11 页
(一) 合并资产负债表	第 4 页
(二) 母公司资产负债表	第 5 页
(三) 合并利润表	第 6 页
(四) 母公司利润表	第 7 页
(五) 合并现金流量表	第 8 页
(六) 母公司现金流量表	第 9 页
(七) 合并所有者权益变动表	第 10 页
(八) 母公司所有者权益变动表	第 11 页
三、财务报表附注	第 12—98 页
四、报告附件	第 99—102 页
(一) 本所营业执照复印件	第 99 页
(二) 本所执业证书复印件	第 100 页
(三) 注册会计师执业资格证书复印件	第 101—102 页



审计报告

天健审〔2026〕6-189号

华宝证券股份有限公司全体股东:

一、审计意见

我们审计了华宝证券股份有限公司（以下简称华宝证券公司）财务报表，包括2025年12月31日的合并及母公司资产负债表，2025年度的合并及母公司利润表、合并及母公司现金流量表、合并及母公司所有者权益变动表，以及相关财务报表附注。

我们认为，后附的财务报表在所有重大方面按照企业会计准则的规定编制，公允反映了华宝证券公司2025年12月31日的合并及母公司财务状况，以及2025年度的合并及母公司经营成果和现金流量。

二、形成审计意见的基础

我们按照中国注册会计师审计准则的规定执行了审计工作。审计报告的“注册会计师对财务报表审计的责任”部分进一步阐述了我们在这些准则下的责任。按照《中国注册会计师独立性准则第1号——财务报表审计和审阅业务对独立性的要求》和中国注册会计师职业道德守则，我们独立于华宝证券公司，并履行了职业道德方面的其他责任。我们在审计中遵循了对公众利益实体审计的独立性要求。我们相信，我们获取的审计证据是充分、适当的，为发表审计意见提供了基础。

三、其他信息

华宝证券公司管理层（以下简称管理层）对其他信息负责。其他信息包括年



度报告中涵盖的信息，但不包括财务报表和我们的审计报告。

我们对财务报表发表的审计意见不涵盖其他信息，我们也不对其他信息发表任何形式的鉴证结论。

结合我们对财务报表的审计，我们的责任是阅读其他信息，在此过程中，考虑其他信息是否与财务报表或我们在审计过程中了解到的情况存在重大不一致或者似乎存在重大错报。

基于我们已执行的工作，如果我们确定其他信息存在重大错报，我们应当报告该事实。在这方面，我们无任何事项需要报告。

四、管理层和治理层对财务报表的责任

管理层负责按照企业会计准则的规定编制财务报表，使其实现公允反映，并设计、执行和维护必要的内部控制，以使财务报表不存在由于舞弊或错误导致的重大错报。

在编制财务报表时，管理层负责评估华宝证券公司的持续经营能力，披露与持续经营相关的事项（如适用），并运用持续经营假设，除非计划进行清算、终止运营或别无其他现实的选择。

华宝证券公司治理层（以下简称治理层）负责监督华宝证券公司的财务报告过程。

五、注册会计师对财务报表审计的责任

我们的目标是对财务报表整体是否不存在由于舞弊或错误导致的重大错报获取合理保证，并出具包含审计意见的审计报告。合理保证是高水平的保证，但并不能保证按照审计准则执行的审计在某一重大错报存在时总能发现。错报可能由于舞弊或错误导致，如果合理预期错报单独或汇总起来可能影响财务报表使用者依据财务报表作出的经济决策，则通常认为错报是重大的。

在按照审计准则执行审计工作的过程中，我们运用职业判断，并保持职业怀疑。同时，我们也执行以下工作：

（一）识别和评估由于舞弊或错误导致的财务报表重大错报风险，设计和实



施审计程序以应对这些风险，并获取充分、适当的审计证据，作为发表审计意见的基础。由于舞弊可能涉及串通、伪造、故意遗漏、虚假陈述或凌驾于内部控制之上，未能发现由于舞弊导致的重大错报的风险高于未能发现由于错误导致的重大错报的风险。

(二) 了解与审计相关的内部控制，以设计恰当的审计程序，但目的并非对内部控制的有效性发表意见。

(三) 评价管理层选用会计政策的恰当性和作出会计估计及相关披露的合理性。


(四) 对管理层使用持续经营假设的恰当性得出结论。同时，根据获取的审计证据，就可能导致对华宝证券公司持续经营能力产生重大疑虑的事项或情况是否存在重大不确定性得出结论。如果我们得出结论认为存在重大不确定性，审计准则要求我们在审计报告中提请报表使用者注意财务报表中的相关披露；如果披露不充分，我们应当发表非无保留意见。我们的结论基于截至审计报告日可获得的信息。然而，未来的事项或情况可能导致华宝证券公司不能持续经营。


(五) 评价财务报表的总体列报、结构和内容，并评价财务报表是否公允反映相关交易和事项。

(六) 就华宝证券公司中实体或业务活动的财务信息获取充分、适当的审计证据，以对财务报表发表审计意见。我们负责指导、监督和执行集团审计，并对审计意见承担全部责任。

我们与治理层就计划的审计范围、时间安排和重大审计发现等事项进行沟通，包括沟通我们在审计中识别出的值得关注的内部控制缺陷。



中国注册会计师：曹智 

中国注册会计师：李玮 

二〇二六年四月十五日



合并资产负债表

2025年12月31日

会证01表
单位:人民币元

编制单位: 华宝证券股份有限公司

资产	注释号	期末数	上年年末数	负债和所有者权益	注释号	期末数	上年年末数
资产:				负债:			
货币资金	1	7,530,205,338.71	5,358,658,580.97	短期借款			
其中: 客户资金存款	1	6,949,471,872.71	4,853,776,856.25	应付短期融资款	19	3,600,690,062.93	2,268,489,393.26
结算备付金	2	4,891,630,703.75	5,090,292,827.42	拆入资金	20	1,504,779,875.00	1,553,878,805.55
其中: 客户备付金	2	4,417,307,647.73	4,686,437,199.36	交易性金融负债	21	1,798,021.48	75,951,005.21
贵金属				衍生金融负债	4	85,798,830.32	223,720,131.70
拆出资金				卖出回购金融资产款	22	3,617,055,644.38	3,322,447,240.59
融出资金	3	4,266,681,692.71	3,421,767,176.90	代理买卖证券款	23	11,390,497,708.99	8,717,750,832.76
衍生金融资产	4	56,150,576.03	401,242,320.03	代理承销证券款			
存出保证金	5	3,465,385,877.35	3,171,684,926.96	应付职工薪酬	24	328,864,092.94	186,177,441.99
应收款项	6	34,305,962.23	70,672,786.41	应交税费	25	226,855,763.46	74,507,138.99
应收款项融资				应付款项	26	42,594.14	23,954,151.10
合同资产				合同负债	27	6,826,995.99	7,877,058.82
买入返售金融资产	7	40,715,430.37	40,000,683.20	持有待售负债			
持有待售资产				预计负债			
金融投资:				长期借款			
交易性金融资产	8	6,889,249,833.48	4,461,853,756.42	应付债券	28	1,980,148,914.70	2,663,226,004.60
债权投资				其中: 优先股			
其他债权投资	9	3,172,570,782.91	3,569,101,855.70	永续债			
其他权益工具投资	10	2,936,796,977.21	2,033,190,647.86	租赁负债	29	145,112,935.79	213,200,731.13
长期股权投资				递延收益			
投资性房地产				递延所得税负债	15		165,878,749.97
固定资产	11	48,470,773.59	48,937,857.86	其他负债	30	4,860,974,059.13	3,283,817,835.59
在建工程	12		516,814.16	负债合计		27,749,445,499.25	22,780,876,521.26
使用权资产	13	144,925,395.63	211,454,473.94	所有者权益(或股东权益):			
无形资产	14	92,538,385.45	74,998,853.37	实收资本(或股本)	31	4,000,000,000.00	4,000,000,000.00
其中: 交易席位费				其他权益工具			
商誉				其中: 优先股			
递延所得税资产	15	23,321,060.91	100,043,867.48	永续债			
其他资产	16	89,408,079.00	104,434,657.48	资本公积	32	334,593,062.67	334,593,062.67
				减: 库存股			
				其他综合收益	33	174,097,163.98	195,356,301.86
				盈余公积	34	109,773,594.08	72,589,882.22
				一般风险准备	35	375,724,365.02	301,356,941.30
				未分配利润	36	938,724,176.77	474,079,376.85
				归属于母公司所有者权益合计		5,932,912,362.52	5,377,975,564.90
				少数股东权益			
				所有者权益合计		5,932,912,362.52	5,377,975,564.90
资产总计		33,682,357,861.77	28,158,852,086.16	负债和所有者权益总计		33,682,357,861.77	28,158,852,086.16

法定代表人:

主管会计工作的负责人:

会计机构负责人:

刘加海

邱培君

邱培君



母公司资产负债表

2025年12月31日

会证01表

编制单位：华安证券股份有限公司

单位：人民币元

资产	注释号	期末数	上年年末数	负债和所有者权益	注释号	期末数	上年年末数
资产：				负债：			
货币资金		7,513,112,813.55	5,349,247,747.90	短期借款			
其中：客户资金存款		5,949,174,872.34	4,853,776,856.25	应付短期融资款		3,600,690,062.93	2,268,489,393.26
结算备付金		4,132,667,497.20	4,894,295,821.26	拆入资金		1,504,779,875.00	1,553,878,805.55
其中：客户备付金		4,420,256,248.83	4,698,783,113.90	交易性金融负债		1,488,479.87	74,271,167.91
贵金属				衍生金融负债		84,347,860.32	222,374,622.79
拆出资金				卖出回购金融资产款		3,617,055,644.38	3,322,447,240.59
融出资金		4,266,681,692.71	3,421,767,176.90	代理买卖证券款		11,403,025,245.77	8,755,654,828.08
衍生金融资产		55,972,116.03	400,976,480.03	代理承销证券款			
存出保证金		3,290,713,184.29	2,994,587,356.51	应付职工薪酬		328,864,092.94	186,177,441.99
应收款项		34,305,962.23	70,672,786.41	应交税费		226,565,595.13	74,026,444.35
应收款项融资				应付款项		42,594.14	23,954,151.10
合同资产				合同负债		6,826,995.99	7,877,058.82
买入返售金融资产		18,272,211.79	20,001,479.45	持有待售负债			
持有待售资产				预计负债			
金融投资：				长期借款			
交易性金融资产	1	7,382,559,900.73	4,848,657,986.18	应付债券		1,980,148,914.70	2,663,226,004.60
债权投资				其中：优先股			
其他债权投资	2	3,172,570,782.91	3,569,101,855.70	永续债			
其他权益工具投资	3	2,894,707,025.21	2,033,190,647.86	租赁负债		145,112,935.79	213,200,731.13
长期股权投资				递延收益			
投资性房地产				递延所得税负债			165,878,749.97
固定资产		48,470,773.59	48,937,857.86	其他负债		4,827,399,345.08	3,228,134,857.60
在建工程			516,814.16	负债合计		27,726,347,642.04	22,759,591,497.74
使用权资产		144,925,395.63	211,454,473.94	所有者权益(或股东权益)：			
无形资产		92,538,385.45	74,998,853.37	实收资本(或股本)		4,000,000,000.00	4,000,000,000.00
其中：交易席位费				其他权益工具			
商誉				其中：优先股			
递延所得税资产		23,316,052.76	99,869,421.41	永续债			
其他资产		88,408,065.12	101,434,657.48	资本公积		334,593,062.67	334,593,062.67
				减：库存股			
				其他综合收益		173,674,891.98	195,356,301.86
				盈余公积		109,773,594.08	72,589,882.22
				一般风险准备		375,724,365.02	301,356,941.30
				未分配利润		939,108,303.41	476,223,730.63
				所有者权益合计		5,932,874,217.16	5,380,119,918.68
资产总计		33,659,221,859.20	28,139,711,416.42	负债和所有者权益总计		33,659,221,859.20	28,139,711,416.42

法定代表人：

主管会计工作的负责人：

会计机构负责人：

刘加海

第 5 页 共 102 页

邱培君

邱培君



合并利润表

2025年度

会证02表

编制单位：华泰证券股份有限公司

单位：人民币元

项目	注释号	本期数	上年同期数
一、营业总收入		1,926,315,147.80	1,458,121,072.98
利息净收入	1	150,554,291.32	165,967,743.93
其中：利息收入	1	406,755,444.52	398,774,372.14
利息支出	1	256,201,153.20	232,806,628.21
手续费及佣金净收入	2	1,004,902,624.05	723,269,585.93
其中：经纪业务手续费净收入	2	833,277,951.56	548,326,254.72
证券银行业务手续费净收入	2	1,801,857.62	15,250,791.29
资产管理业务手续费净收入	2	110,258,653.95	119,649,529.26
投资收益（亏损总额以“-”号填列）	3	959,716,430.30	459,916,744.52
其中：对联营企业和合营企业的投资收益			
以摊余成本计量的金融资产终止确认产生的收益			
净敞口套期收益			
其他收益	4	12,419,901.05	10,695,802.52
公允价值变动收益（损失以“-”号填列）	5	-201,446,552.88	97,800,623.83
汇兑收益（损失以“-”号填列）	6	-188,606.18	148,963.90
其他业务收入	7	235,571.98	168,104.06
资产处置收益（损失以“-”号填列）	8	121,488.16	153,504.29
二、营业总支出		1,431,744,429.54	1,196,906,880.16
税金及附加	9	12,197,951.58	7,114,539.58
业务及管理费	10	1,419,166,611.81	1,189,826,110.59
信用减值损失	11	303,295.00	-125,890.35
其他资产减值损失			
其他业务成本	12	76,571.15	92,120.34
三、营业利润（亏损总额以“-”号填列）		494,570,718.26	261,214,192.82
加：营业外收入	13	3,226,081.31	3,987,871.64
减：营业外支出	14	6,659,654.82	9,373,314.64
四、利润总额（净亏损以“-”号填列）		491,137,144.75	255,828,749.82
减：所得税费用	15	117,539,799.06	32,543,037.49
五、净利润（净亏损以“-”号填列）		373,597,345.69	223,285,712.33
（一）按经营持续性分类：			
1. 持续经营净利润（净亏损以“-”号填列）		373,597,345.69	223,285,712.33
2. 终止经营净利润（净亏损以“-”号填列）			
（二）按所有权归属分类：			
1. 归属于母公司所有者的净利润（净亏损以“-”号填列）		373,597,345.69	223,285,712.33
2. 少数股东损益（净亏损以“-”号填列）			
六、其他综合收益的税后净额	16	292,982,308.10	288,068,789.21
归属于母公司所有者的其他综合收益的税后净额		292,982,308.10	288,068,789.21
（一）不能重分类进损益的其他综合收益		317,550,380.16	294,277,757.24
1. 重新计量设定受益计划变动额			
2. 权益法下不能转损益的其他综合收益			
3. 其他权益工具投资公允价值变动		317,550,380.16	294,277,757.24
4. 企业自身信用风险公允价值变动			
5. 其他			
（二）将重分类进损益的其他综合收益		-24,568,072.06	-6,208,968.03
1. 权益法下可转损益的其他综合收益			
2. 其他债权投资公允价值变动		-24,309,856.96	-5,777,826.09
3. 金融资产重分类计入其他综合收益的金额			
4. 其他债权投资信用减值准备		-258,215.10	-431,141.94
5. 现金流量套期储备			
6. 外币财务报表折算差额			
7. 其他			
归属于少数股东的其他综合收益的税后净额			
七、综合收益总额		666,579,653.79	511,354,501.54
归属于母公司所有者的综合收益总额		666,579,653.79	511,354,501.54
归属于少数股东的综合收益总额			

法定代表人：

主管会计工作的负责人：

会计机构负责人：

刘如海

邱培君

邱培君



母 公 司 利 润 表

2025年度

会证02表

编制单位：北京证券股份有限公司

单位：人民币元

项 目	注 释 号	本 期 数	上 年 同 期 数
一、营业总收入		1,882,402,288.91	1,401,351,642.16
利息净收入	1	149,544,241.13	165,213,855.75
其中：利息收入	1	405,763,767.90	397,956,301.05
利息支出	1	256,219,526.77	232,742,445.30
手续费及佣金净收入	2	1,005,393,042.50	724,196,174.08
其中：经纪业务手续费净收入	2	833,768,370.01	549,252,842.87
投资银行业务手续费净收入	2	1,801,857.62	15,250,791.29
资产管理业务手续费净收入	2	110,258,653.95	119,649,529.26
投资收益（亏损总额以“-”号填列）	3	900,349,967.12	385,698,065.81
其中：对联营企业和合营企业的投资收益			
以摊余成本计量的金融资产终止确认产生的收益			
净敞口套期收益			
其他收益		12,419,901.05	10,695,802.52
公允价值变动收益（损失以“-”号填列）	4	-185,473,316.85	115,077,171.75
汇兑收益（损失以“-”号填列）		-188,606.18	148,963.90
其他业务收入		235,571.98	168,104.06
资产处置收益（损失以“-”号填列）		121,488.16	153,504.29
二、营业总支出		1,389,761,235.71	1,140,293,078.29
税金及附加		11,861,204.78	6,840,218.30
业务及管理费	5	1,377,520,164.78	1,133,486,630.00
信用减值损失		303,295.00	-125,890.35
其他资产减值损失			
其他业务成本		76,571.15	92,120.34
三、营业利润（亏损总额以“-”号填列）		492,641,053.20	261,058,563.87
加：营业外收入		3,226,081.31	3,987,871.64
减：营业外支出		6,659,654.82	9,373,314.64
四、利润总额（净亏损以“-”号填列）		489,207,479.69	255,673,120.87
减：所得税费用		117,370,361.14	32,543,119.12
五、净利润（净亏损以“-”号填列）		371,837,118.55	223,130,001.75
（一）持续经营净利润（净亏损以“-”号填列）		371,837,118.55	223,130,001.75
（二）终止经营净利润（净亏损以“-”号填列）			
六、其他综合收益的税后净额		292,560,036.10	288,068,789.21
（一）不能重分类进损益的其他综合收益		317,128,108.16	294,277,757.24
1. 重新计量设定受益计划变动额			
2. 权益法下不能转损益的其他综合收益			
3. 其他权益工具投资公允价值变动		317,128,108.16	294,277,757.24
4. 企业自身信用风险公允价值变动			
5. 其他			
（二）将重分类进损益的其他综合收益		-24,568,072.06	-6,208,968.03
1. 权益法下可转损益的其他综合收益			
2. 其他债权投资公允价值变动		-24,309,856.96	-5,777,826.09
3. 金融资产重分类计入其他综合收益的金额			
4. 其他债权投资信用减值准备		-258,215.10	-431,141.94
5. 现金流量套期储备			
6. 外币财务报表折算差额			
7. 其他			
七、综合收益总额		664,397,154.65	511,198,790.96

法定代表人：

主管会计工作的负责人：

会计机构负责人：

刘加海

邱培君

邱培君



合并现金流量表

2025年度

会证03表

编制单位：华宝证券股份有限公

单位：人民币元

项目	注释号	本期数	上年同期数
一、经营活动产生的现金流量：			
为交易目的而持有的金融资产净减少额			1,482,096,830.34
向其他金融机构拆入资金净增加额			
收取利息、手续费及佣金的现金		2,173,613,187.27	1,683,612,793.34
代理买卖证券收到的现金净额		2,672,746,876.23	3,066,021,151.53
拆入资金净增加额			
返售业务资金净减少额		270,106.54	56,180,386.05
回购业务资金净增加额		222,832,688.95	
收到其他与经营活动有关的现金	1	624,343,420.60	845,079,765.80
经营活动现金流入小计		5,693,806,279.59	7,132,990,927.06
为交易目的而持有的金融资产净增加额		1,951,461,591.43	
拆入资金净减少额		49,000,000.00	1,000,000.00
回购业务资金净减少额			21,310,279.36
返售业务资金净增加额			
支付利息、手续费及佣金的现金		612,711,745.24	471,544,389.16
代理买卖证券支付的现金净额			
支付给职工以及为职工支付的现金		509,723,999.09	487,266,377.94
支付的各项税费		267,130,993.60	66,730,015.73
支付其他与经营活动有关的现金	2	3,376,275,358.91	2,322,754,209.77
经营活动现金流出小计		6,766,303,688.27	3,370,605,271.96
经营活动产生的现金流量净额	5	-1,072,497,408.68	3,762,385,655.10
二、投资活动产生的现金流量：			
收回投资收到的现金			
取得投资收益收到的现金			
处置固定资产、无形资产和其他长期资产收回的现金净额		100,442.00	194,858.10
处置子公司及其他营业单位收到的现金净额			
收到其他与投资活动有关的现金			
投资活动现金流入小计		100,442.00	194,858.10
投资支付的现金			
购建固定资产、无形资产和其他长期资产支付的现金		64,417,588.20	48,579,359.50
取得子公司及其他营业单位支付的现金净额			
支付其他与投资活动有关的现金			
投资活动现金流出小计		64,417,588.20	48,579,359.50
投资活动产生的现金流量净额		-64,317,146.20	-48,384,501.40
三、筹资活动产生的现金流量：			
吸收投资收到的现金			
其中：子公司吸收少数股东投资收到的现金			
取得借款收到的现金			
发行债券收到的现金		4,703,890,000.00	3,858,880,000.00
收到其他与筹资活动有关的现金	3	2,700,000,000.00	
筹资活动现金流入小计		7,403,890,000.00	3,858,880,000.00
偿还债务支付的现金		4,080,700,000.00	3,427,870,000.00
分配股利、利润或偿付利息支付的现金		218,004,338.55	291,745,820.73
其中：子公司支付给少数股东的股利、利润			
支付其他与筹资活动有关的现金	4	84,210,894.69	90,304,327.71
筹资活动现金流出小计		4,382,915,233.24	3,809,920,148.44
筹资活动产生的现金流量净额		3,020,974,766.76	48,959,851.56
四、汇率变动对现金及现金等价物的影响		-188,606.18	148,963.90
五、现金及现金等价物净增加额	5	1,883,971,605.70	3,763,109,969.16
加：期初现金及现金等价物余额	5	10,443,567,740.82	6,680,457,771.66
六、期末现金及现金等价物余额	5	12,327,539,346.52	10,443,567,740.82

法定代表人：

主管会计工作的负责人：

会计机构负责人：

刘加海

邱培君

邱培君



母公司现金流量表

2025年度

会证03表

编制单位：华宝证券股份有限公司

单位：人民币元

项目	注释号	本期数	上年同期数
一、经营活动产生的现金流量：			
为交易目的而持有的金融资产净减少额			1,158,056,030.33
向其他金融机构拆入资金净增加额			
收取利息、手续费及佣金的现金		2,173,092,583.47	1,683,647,975.14
代理买卖证券收到的现金净额		2,647,370,417.69	3,092,020,197.18
拆入资金净增加额			
返售业务资金净减少额		2,714,121.37	48,702,258.11
回购业务资金净增加额		222,832,688.95	
收到其他与经营活动有关的现金		624,330,499.47	845,144,928.05
经营活动现金流入小计		5,670,340,310.95	6,827,571,388.81
为交易目的而持有的金融资产净增加额		2,116,439,677.09	
拆入资金净减少额		49,000,000.00	1,000,000.00
回购业务资金净减少额			21,310,279.36
支付利息、手续费及佣金的现金		612,730,118.81	471,480,206.25
代理买卖证券支付的现金净额			
支付给职工以及为职工支付的现金		509,723,999.09	487,266,377.94
返售业务资金净增加额			
支付的各项税费		261,119,894.00	62,702,885.71
支付其他与经营活动有关的现金		3,264,473,899.79	2,188,353,909.25
经营活动现金流出小计		6,813,487,588.78	3,232,113,658.51
经营活动产生的现金流量净额		-1,143,147,277.83	3,595,457,730.30
二、投资活动产生的现金流量：			
收回投资收到的现金			
取得投资收益收到的现金			
处置固定资产、无形资产和其他长期资产收回的现金净额		100,442.00	194,858.10
收到其他与投资活动有关的现金			
投资活动现金流入小计		100,442.00	194,858.10
投资支付的现金			
购建固定资产、无形资产和其他长期资产支付的现金		64,417,588.20	48,579,359.50
支付其他与投资活动有关的现金			
投资活动现金流出小计		64,417,588.20	48,579,359.50
投资活动产生的现金流量净额		-64,317,146.20	-48,384,501.40
三、筹资活动产生的现金流量：			
吸收投资收到的现金			
取得借款收到的现金			
发行债券收到的现金		4,703,890,000.00	3,858,880,000.00
收到其他与筹资活动有关的现金		2,700,000,000.00	
筹资活动现金流入小计		7,403,890,000.00	3,858,880,000.00
偿还债务支付的现金		4,080,700,000.00	3,427,870,000.00
分配股利、利润或偿付利息支付的现金		218,004,338.55	291,745,820.73
支付其他与筹资活动有关的现金		84,210,894.69	90,304,327.71
筹资活动现金流出小计		4,382,915,233.24	3,809,920,148.44
筹资活动产生的现金流量净额		3,020,974,766.76	48,959,851.56
四、汇率变动对现金及现金等价物的影响		-188,606.18	148,963.90
五、现金及现金等价物净增加额		1,813,321,736.55	3,596,182,044.36
加：期初现金及现金等价物余额		10,238,163,965.34	6,641,981,920.98
六、期末现金及现金等价物余额		12,051,485,701.89	10,238,163,965.34

法定代表人：

主管会计工作的负责人：

会计机构负责人：

刘加海

邢培君



合并所有者权益变动表

2025年度

会证04表

单位：人民币元

编制单位：华通证券股份有限公司

	本期数										上年同期数													
	归属于母公司所有者权益										少数股东权益	所有者权益合计	归属于母公司所有者权益										少数股东权益	所有者权益合计
	实收资本(或股本)	其他权益工具 优先股 永续债 其他	资本公积	减：库存股	其他综合收益	盈余公积	一般风险准备	未分配利润	实收资本(或股本)	其他权益工具 优先股 永续债 其他			资本公积	减：库存股	其他综合收益	盈余公积	一般风险准备	未分配利润						
一、上年年末余额	4,000,000,000.00		334,593,062.67		195,356,301.86	72,589,882.22	301,356,941.30	474,079,376.85		5,377,975,564.90		4,000,000,000.00		334,593,062.67		138,106,592.74	50,276,882.04	256,730,940.94	250,729,561.42		5,030,437,039.81			
加：会计政策变更																								
前期差错更正																								
同一控制下企业合并																								
其他																								
二、本年初余额	4,000,000,000.00		334,593,062.67		195,356,301.86	72,589,882.22	301,356,941.30	474,079,376.85		5,377,975,564.90		4,000,000,000.00		334,593,062.67		138,106,592.74	50,276,882.04	256,730,940.94	250,729,561.42		5,030,437,039.81			
三、本期增减变动金额(减少以“-”号填列)					-21,259,137.88	37,183,711.86	74,367,423.72	464,644,799.92		554,936,797.62						57,249,709.12	22,313,000.18	44,626,000.36	223,349,815.43		347,538,525.09			
(一) 综合收益总额					292,982,308.10			373,597,345.69		666,579,653.79						288,068,789.21			223,285,712.33		511,354,501.54			
(二) 所有者投入和减少资本																								
1. 所有者投入的普通股																								
2. 其他权益工具持有者投入资本																								
3. 股份支付计入所有者权益的金额																								
4. 其他																								
(三) 利润分配						37,183,711.86	74,367,423.72	-223,193,991.75		-111,642,856.17							22,313,000.18	44,626,000.36	-230,754,976.99		-163,815,976.45			
1. 提取盈余公积						37,183,711.86		-37,183,711.86									22,313,000.18		-22,313,000.18					
2. 提取一般风险准备							74,367,423.72	-74,367,423.72										44,626,000.36	-44,626,000.36					
3. 对所有者(或股东)的分配								-111,642,856.17		-111,642,856.17									-163,815,976.45		-163,815,976.45			
4. 其他																								
(四) 所有者权益内部结转					-314,241,445.98		314,241,445.98									-230,819,080.09		230,819,080.09						
1. 资本公积转增资本(或股本)																								
2. 盈余公积转增资本(或股本)																								
3. 盈余公积弥补亏损																								
4. 设定受益计划变动额结转留存收益																								
5. 其他综合收益结转留存收益					-314,241,445.98		314,241,445.98							-230,819,080.09		230,819,080.09								
6. 其他																								
(五) 其他																								
四、本期末余额	4,000,000,000.00		334,593,062.67		174,097,163.98	109,773,594.08	375,724,365.02	938,724,176.77		5,932,912,362.52		4,000,000,000.00		334,593,062.67		195,356,301.86	72,589,882.22	301,356,941.30	474,079,376.85		5,377,975,564.90			

法定代表人：

主管会计工作的负责人：

会计机构负责人：

刘加海

[Signature]

邱培君



母公司所有者权益变动表

2025年度

编制单位：华宝证券股份有限公司

单位：人民币元

项目	本期数									上年同期数											
	实收资本 (或股本)	其他权益工具		资本 公积	减： 库存股	其他综 合收益	盈余 公积	一般风险 准备	未分配 利润	所有者 权益合计	实收资本 (或股本)	其他权益工具		资本 公积	减： 库存股	其他综 合收益	盈余 公积	一般风险 准备	未分配 利润	所有者 权益合计	
		优先 股	永续 债									优先 股	永续 债	其他							
一、上年末余额	4,000,000.00			334,593,062.67		195,356,301.86	72,589,882.22	301,356,941.30	476,223,730.63	5,380,119,918.68	4,000,000,000.00			334,593,062.67		138,106,592.74	50,276,882.04	256,730,940.94	253,029,625.78	5,032,737,104.17	
加：会计政策变更																					
前期差错更正																					
其他																					
二、本年年末余额	4,000,000,000.00			334,593,062.67		195,356,301.86	72,589,882.22	301,356,941.30	476,223,730.63	5,380,119,918.68	4,000,000,000.00			334,593,062.67		138,106,592.74	50,276,882.04	256,730,940.94	253,029,625.78	5,032,737,104.17	
三、本期增减变动金额(减少以“-”号填列)						-21,681,409.88		74,367,423.72	462,884,572.78	562,754,298.48						57,249,709.12	22,313,000.18	44,626,000.36	223,194,104.85	347,382,814.51	
(一) 综合收益总额						292,560,036.10			371,837,118.55	664,397,154.65						288,068,789.21			223,130,001.75	511,198,790.96	
(二) 所有者投入和减少资本																					
1. 所有者投入的普通股																					
2. 其他权益工具持有者投入资本																					
3. 股份支付计入所有者权益的金额																					
4. 其他																					
(三) 利润分配							37,183,711.86	74,367,423.72	-223,193,991.75	-111,642,856.17							22,313,000.18	44,626,000.36	-230,754,976.99	-163,815,976.45	
1. 提取盈余公积							37,183,711.86		-37,183,711.86									22,313,000.18		-22,313,000.18	
2. 提取一般风险准备								74,367,423.72	-74,367,423.72									44,626,000.36		-44,626,000.36	
3. 对所有者(或股东)的分配									-111,642,856.17	-111,642,856.17										-163,815,976.45	
4. 其他																					
(四) 所有者权益内部结转						-314,241,445.98			314,241,445.98							-230,819,080.09			230,819,080.09		
1. 资本公积转增资本(或股本)																					
2. 盈余公积转增资本(或股本)																					
3. 盈余公积弥补亏损																					
4. 设定受益计划变动额结转留存收益																					
5. 其他综合收益结转留存收益						-314,241,445.98			314,241,445.98							-230,819,080.09			230,819,080.09		
6. 其他																					
(五) 其他																					
四、本期末余额	4,000,000,000.00			334,593,062.67		173,674,891.98	109,773,594.08	375,724,365.02	939,108,303.41	5,932,874,217.16	4,000,000,000.00			334,593,062.67		195,356,301.86	72,589,882.22	301,356,941.30	476,223,730.63	5,380,119,918.68	

法定代表人：

主管会计工作的负责人：

会计机构负责人：

刘加华



邱培君

